

2.SINIF

2.HAFTA ETKİNLİKLERİ



Facebook Grubumuz: <https://www.facebook.com/groups/elgityayincilik>



Whatsapp İletişim Adresimiz: 0 (544) 386 23 99

www.elgityayincilik.com



Karışık olarak verilen heceleri düzenleyerek yeniden yazalım.

ka - daş - ar	va - per - ne
şu - kom	sa - yar - bil - gi
büs - o - to	kal - ta - por
mo - li - ta - na	te - çe - pe
de - per	sa - ra - pı
su	füm - par



Aşağıda verilen görsellerdeki ünlü sayısını yazınız.



Ünlü sayısı:



Ünlü sayısı:



Ünlü sayısı:



Ünlü sayısı:



Ünlü sayısı:



Ünlü sayısı:




Ünlü sayısı:



Ünlü sayısı:

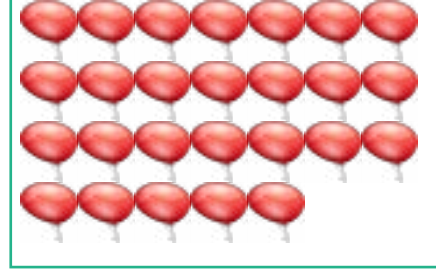


Aşağıda verilen nesnelerle ilgili tahmini ve gerçek sonucu yazınız.



Tahminim:

Gerçek sonuç:



Tahminim:

Gerçek sonuç:



Tahminim:

Gerçek sonuç:



Tahminim:

Gerçek sonuç:



Tahminim:

Gerçek sonuç:



Tahminim:

Gerçek sonuç:



Aşağıda verilen nesnelere ilgili tahmini ve gerçek sonucu yazınız.

	Basamak adı	Basamak değeri
62

28

19

53

72

95

♥ Aşağıda verilen ifadeleri uygun kelimelerle tamamlayalım.

sınıf kuralları

eşit

nezaket

iş birliği

saygılı

- 1- Başkalarının düşüncelerine karşı olmalıyız.
- 2- herkesin katılımı ile belirlenir.
- 3- Konuşurken kurallarına uyarak konuşmalıyız.
- 4- Grup çalışması yaparken herkes görev almalıdır.
- 5- Grup ödevlerinde yapmalıyız.

♥ Aşağıda verilenlerden sınıf içerisinde davranılması uygun olanları boyayalım.

Saygılı
olma

Bencillik

Yardım-
laşma

İş birliği

Kavgacı
olmaGrupla
çalışmaÇok
konuşmaSorumlu
olma

Match the correct picture. (Doğru resimle eşleştirelim.)

1 salad

2 chicken

3 leaf

4 rabbit

5 chocolate

6 tea

7 ball

8 tree







Write the words given in the pictures. (Görselleri verilen kelimeleri yazınız.)





Do the crossword.

D	F	L	O	W	E	R	H	P	Ü	B	I
T	O	M	A	T	O	İ	Y	E	L	A	C
E	L	E	P	H	A	N	T	N	K	L	E
D	F	P	G	C	A	T	H	C	K	L	C
W	H	M	U	F	G	N	I	İ	N	O	R
O	G	İ	İ	B	O	O	K	L	İ	O	E
R	Ö	L	T	G	C	A	R	A	F	N	A
L	M	K	A	H	M	O	U	S	E	S	M
D	S	T	R	A	W	B	E	R	R	Y	C



♥ Kesik alanlardan katlayarak büyük resimdeki şemsiyeye yapıştıralım ve boyayalım.

